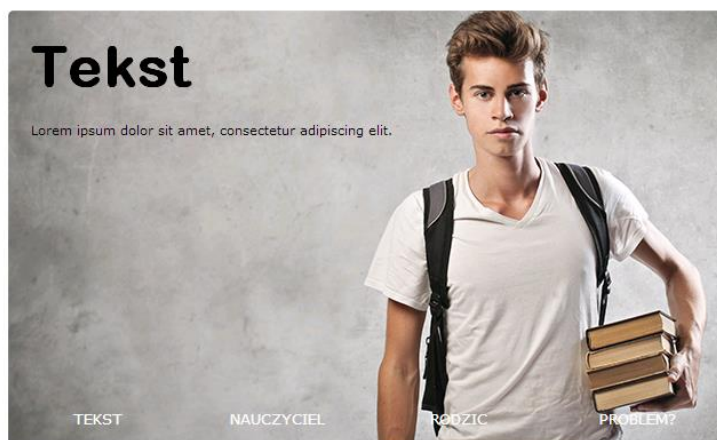


## Uzyskiwanie dostępu do systemu GPE

Nowo tworzone konta użytkowników systemu GPE mają loginy złożone z trzech pierwszych liter imienia, czterech pierwszych liter nazwiska i losowego numeru. Mają ustawione losowe, skomplikowane hasła, do których dostępu nie ma nawet administrator systemu.

Aby uzyskać po raz pierwszy dostęp do systemu PGE należy:


1. Uruchomić przeglądarkę internetową (polecana przeglądarka: *Chrome/ Internet Explorer*) i wpisać adres Portalu GPE: <https://www.edu.gdansk.pl>



Aplikacje Gdańskiej Platformy Edukacyjnej



Lorem?




- strona główna
- regulamin
- pomoc
- kontakt

Projekt współfinansowany przez Unię Europejską ze środków Europejskiego Funduszu Rozwoju Regionalnego w ramach Regionalnego Programu Operacyjnego Województwa Zachodniopomorskiego na lata 2007-2013 - "Portal Edukacyjny województwa pomorskiego - Gdańsk".

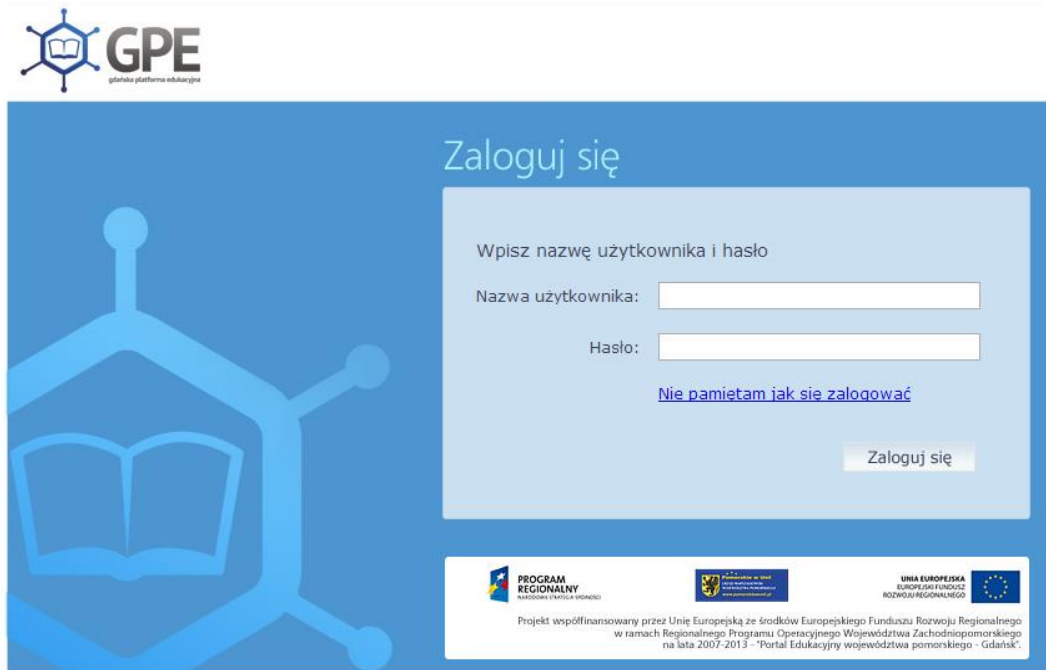


© Copyright 2012 In4matica

2. Wybrać opcję „zaloguj” umieszczoną w prawym górnym rogu.



3. Na ekranie logowania kliknąć odsyłacz **Nie pamiętam jak się zalogować**.



4. W oknie **Przywracanie dostępu** w polu **Login, email lub PESEL** wprowadzić numer PESEL danego użytkownika.

**W przypadku pierwszego logowania konieczne należy wprowadzić numer PESEL, a nie inny wskazywany przez system identyfikator (login czy e-mail).**

5. W polu **Przepisz słowa z obrazka** wpisać tekst wyświetlony nad tym polem.



Jeśli tekst jest bardzo nieczytelny można go zmienić klikając ikonę **Zmień próbkę**.

6. Kliknąć przycisk **Wyślij wiadomość**.

System odszuka konto użytkownika w rejestrze i na przypisany do danego użytkownika adres e-mail wyśle wiadomość, umożliwiającą ustalenie hasła dostępu do konta.

Wysyłanie wiadomości nie jest możliwe, gdy:

- w systemie nie istnieje użytkownik o danym identyfikatorze (PESEL-u),

- konto użytkownika istnieje, ale nie wprowadzono przy nim adresu e-mail (e-mail może dopisać/zmodyfikować tylko administrator właściwej szkoły/placówki oświatowej lub administrator systemu).

O poprawnym wysłaniu wiadomości świadczy wyświetlony na stronie komunikat.

Wysłano wiadomość na zapisany w systemie adres e-mail. Proszę sprawdzić skrzynkę poczty elektronicznej i postępować zgodnie ze wskazówkami zapisanymi w wiadomości.

W szczególnych przypadkach konfiguracji usługi poczty elektronicznej wiadomość może zostać potraktowana jako niechciana lub zostać zablokowana przez jakiś inny mechanizm filtrowania treści. W takim przypadku należy sprawdzić wszystkie możliwe foldery poczty przychodzącej, począwszy od skrzynki odbiorczej a skończywszy na folderach z wiadomościami odfiltrowanymi.

Jeżeli mimo prób wiadomość nadal nie dociera do skrzynki poczty elektronicznej, należy skontaktować się z administratorem systemu z Państwa jednostki i poprosić o sprawdzenie czy zapamiętany w systemie adres e-mail jest właściwy.

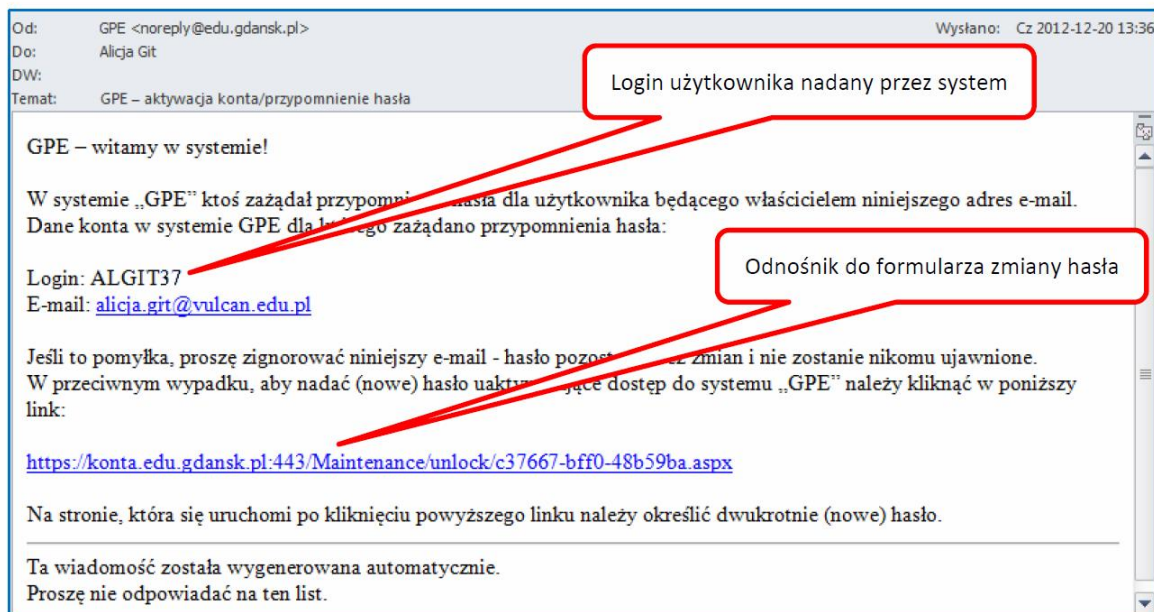
[Powrót do strony głównej](#)

7. Sprawdzić konto pocztowe i postępować dalej zgodnie ze wskazówkami zawartymi w otrzymanej wiadomości:

Wiadomość może trafić do **skrzynki odbiorczej** lub, w szczególnych przypadkach, do skrzynki **wiadomości-śmieci**, stąd należy sprawdzić obydwie.

- ▶ w otrzymanej wiadomości odszukać i zapamiętać nadany przez system **login** użytkownika,
- ▶ kliknąć w odnośnik zawarty w treści wiadomości, umożliwiający przejście do formularza, pozwalającego nadać/zmienić hasło użytkownika.

Wiadomość jest wysyłana automatycznie - nie należy na nią odpowiadać.



7. W oknie **Przywracanie hasła użytkownika** nadać/zmienić hasło:

- ▶ w polu **Przepisz słowa z obrazka** wpisać tekst wyświetlony nad tym polem,
- ▶ w polach: **Nowe hasło** i **Powtórz nowe hasło** wprowadzić to samo hasło,

- ▶ kliknąć przycisk **Ustaw nowe hasło**.

Przywracanie hasła użytkownika

Przywracanie hasła użytkownika: 35042867722  
**Jeśli obrazek jest nieczytelny, można wygenerować kolejny naciskając ikonę "Zmień próbkę".**

Autoryzacja dostępu:

Przepisz słowa z obrazka:

Nowe hasło:

Powtórz nowe hasło:

Ustaw nowe hasło

PROGRAM REGIONALNY  
Województwa Zachodniopomorskiego

Urząd Województwa Zachodniopomorskiego

UNIA EUROPEJSKA  
EUROPEJSKI FUNDUSZ  
ROZWOJU REGIONALNEGO

Projekt współfinansowany przez Unię Europejską ze środków Europejskiego Funduszu Rozwoju Regionalnego w ramach Regionalnego Programu Operacyjnego Województwa Zachodniopomorskiego na lata 2007-2013 - "Portal Edukacyjny województwa pomorskiego - Gdańsk".

Odnośnik umożliwiający odblokowanie konta jest jednorazowy, tzn. wygasa po wykorzystaniu. Uzyskanie nowego odnośnika wymaga ponownego zainicjowania procedury odzyskiwania dostępu, którą można wykonywać wielokrotnie.